



SECRETARÍA
DE FINANZAS



Informe de Seguimiento y Evaluación de la Ejecución Presupuestaria Física y Financiera al Primer Trimestre 2026

**40 Secretaría de Estado en los Despachos de Gobernación,
Justicia y Descentralización
(SGJD)**



SEGUIMIENTO Y EVALUACIÓN
DE LA GESTIÓN PRESUPUESTARIA
PRIMER TRIMESTRE 2026

040: SECRETARÍA DE ESTADO EN LOS DESPACHOS DE
GOBERNACIÓN, JUSTICIA Y DESCENTRALIZACIÓN (SGJD)

I. ANTECEDENTES

La Secretaría de Estado en el Despacho de Finanzas realiza el Informe de la Ejecución del Presupuesto de Ingresos y Egresos, con base a los artículos 45 y 46 Capítulo VII “Del Seguimiento y Evaluación de la Ejecución Presupuestaria” del Decreto Legislativo No.83-2004, contentivo de la Ley Orgánica del Presupuesto, Acuerdo No. 1341 de la Secretaría de Finanzas, publicado en el Diario Oficial La Gaceta el 12 de febrero 2009, que aprueba las Normas Técnicas del Subsistema de Presupuesto y Artículo 262 Capítulo VI “Monitoreo, Seguimiento y Evaluación” del Decreto Legislativo No. 4-2025 publicado en el diario oficial La Gaceta el 6 de febrero 2025, correspondiente a la Ley Anual del Presupuesto, Ejercicio Fiscal 2025 y sus Disposiciones Generales, Aprobadas por Congreso Nacional y prorrogadas para el primer trimestre 2026 en cumplimiento al artículo 29 Capítulo III de la Ley Orgánica de Presupuesto.

a. Autoridad Legislativa

La Secretaría de Gobernación, Justicia y Descentralización mediante la aprobación del Decreto de PCM-055-2017 publicado el 12 de septiembre del año 2017, en el cual se procede a reorganizar y reestructurar la Secretaría de Derechos Humanos, Justicia, Gobernación y Descentralización, separándolas y creando la Secretaría de Derechos Humanos y la Secretaría de Gobernación, Justicia y Descentralización.

b. Misión

Somos la institución que rectora lo concerniente al gobierno del interior de la república, la gobernabilidad, el acceso a la justicia y la descentralización, contribuyendo a una cultura democrática, al desarrollo local, con transparencia y participación ciudadana, para el bienestar social cultural y el honor de la población en general.



c. Visión

Ser la institución referente en la gestión pública, transparente, eficiente e incluyente contribuyendo a garantizar el acceso a la gobernabilidad, justicia y la descentralización del Estado, como componentes fundamentales para fortalecer la democracia.

d. Funciones

La Secretaría de Estado en los Despachos de Gobernación, Justicia y Descentralización (SGJD), tiene las siguientes funciones:

- ✓ El Régimen Interior de la República, particularmente la dirección, coordinación, enlace, supervisión seguimiento y evaluación de los regímenes departamental y municipal.
- ✓ La ejecución de la Política Nacional de Descentralización.
- ✓ El diseño y ejecución de la Política Nacional de participación ciudadana en el ámbito departamental y municipal.
- ✓ La vinculación del Poder Ejecutivo con las distintas organizaciones de la Sociedad Civil que trabajan en los procesos de descentralización, participación ciudadana, veeduría social y desarrollo económico local.
- ✓ La promoción del desarrollo económico local; puntualmente en el apoyo de los roles y capacidades de las Municipalidades y Gobernaciones Departamentales en dicha temática.
- ✓ El fortalecimiento de las capacidades técnicas de las Municipalidades y Asociaciones Cívicas de Vecinos y Patronatos.
- ✓ La regulación de los espectáculos públicos y de los medios de comunicación social por cualquier medio sean estos hablados, escritos, televisados y el uso de las redes sociales; con el objeto de proteger la niñez, la juventud, la salud pública, el orden público y los derechos constitucionales de las personas al honor, la intimidad personal y su propia imagen.
- ✓ Lo relativo los colegios o gremios de colegiación profesional.
- ✓ El diseño de las políticas relativas a la población y lo referente a la ciudadanía, la nacionalidad y la extranjería, así como el control migratorio mediante el Instituto Nacional de Migración.
- ✓ La publicación de las leyes, reglamentos y disposiciones de carácter general mediante el Diario Oficial “La Gaceta”.



- ✓ La Política de Protección Civil, incluyendo la prevención y combate de los incendios por medio del Cuerpo de Bomberos en los ámbitos nacional, departamental y municipal.
- ✓ El diseño de la Política, la promoción del acceso y la aplicación oportuna e imparcial de la justicia.
- ✓ La aplicación de la justicia penal por medio del Instituto Nacional Penitenciario (INP).
- ✓ El fomento, otorgamiento, registro, regulación, supervisión y cancelación de la personalidad jurídica, de todos los entes y asociaciones civiles siempre que las leyes especiales no confieran esta potestad a otros órganos del Estado.
- ✓ La promoción de la solución extrajudicial de conflictos y la facilitación judicial, así como cualquier otro método alternativo de solución de conflictos que contribuyan a la gobernabilidad, la convivencia y una cultura de justicia y paz.
- ✓ Lo relativo a la aplicación de la Ley de Inquilinato, el registro de los contratos de alquiler y los procedimientos de conciliación y mediación de conflictos, así como las resoluciones administrativas sobre la materia.
- ✓ La revisión, actualización simplificación y armonización del ordenamiento jurídico nacional.
- ✓ Promover la seguridad jurídica, el conocimiento de la Ley y el Estado de Derecho por parte de los servidores públicos y la ciudadanía.
- ✓ La coordinación y enlace con organizaciones de la sociedad civil al que hacer de la justicia en su relación con el gobierno nacional y los gobiernos locales.
- ✓ La formulación y registro de los Acuerdos de Nombramiento de los altos servidores públicos y asistir al presidente de la República en su juramentación.

II. RESUMEN DE LA COMPOSICIÓN DEL PRESUPUESTO VIGENTE

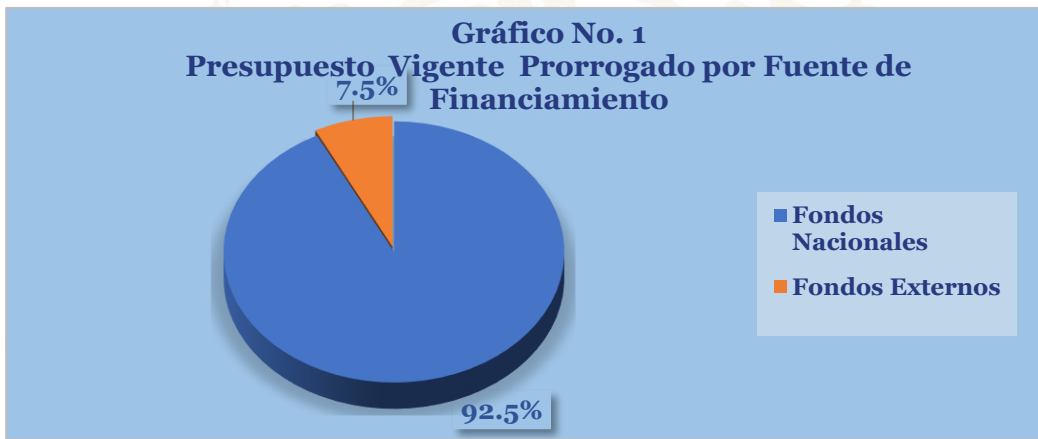
El presente Informe contiene el análisis de la Ejecución Física y Financiera del Plan Operativo Anual y del Presupuesto de Ingresos y Egresos de la Secretaría de Estado en los Despachos de Gobernación, Justicia y Descentralización (SGJD) correspondiente al primer trimestre de 2026. La SGJD cuenta con un presupuesto prorrogado de L 12,186,473,444.00 representando el 2.73% del Presupuesto General de Ingresos y Egresos de la República Prorrogado, que asciende a L444,893,767,935.00.

La siguiente sección del informe provee un análisis de la composición del presupuesto vigente:



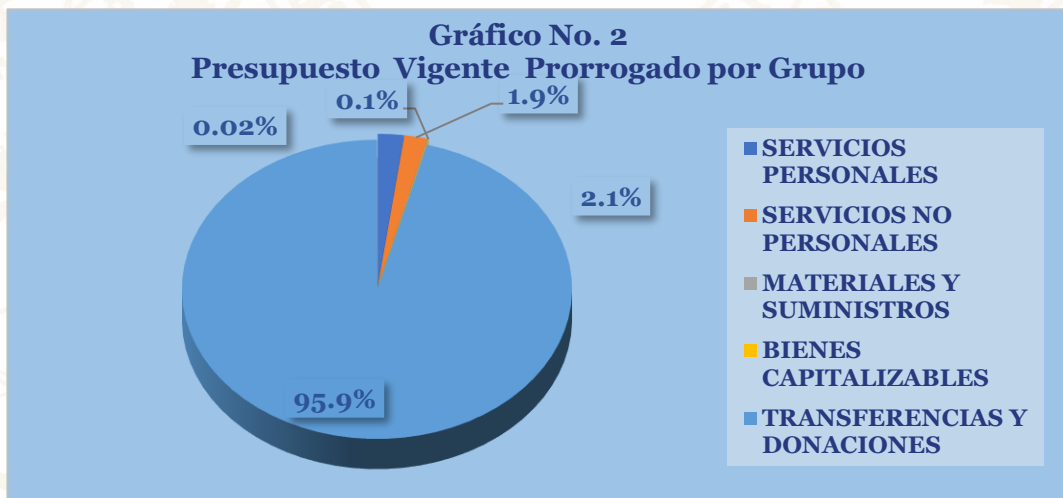
a. Fuente de Presupuesto Vigente

El presupuesto vigente para el Ejercicio Fiscal 2025 prorrogado para la Secretaría de Estado en los Despachos de Gobernación, Justicia y Descentralización (SGJD) asciende a L11,275,487,293.00 con Fondos Nacionales y L910,986,151.00 con Fondos Externos; totalizando un presupuesto vigente de L 12,186,473,444.00.



b. Presupuesto Vigente por Grupo

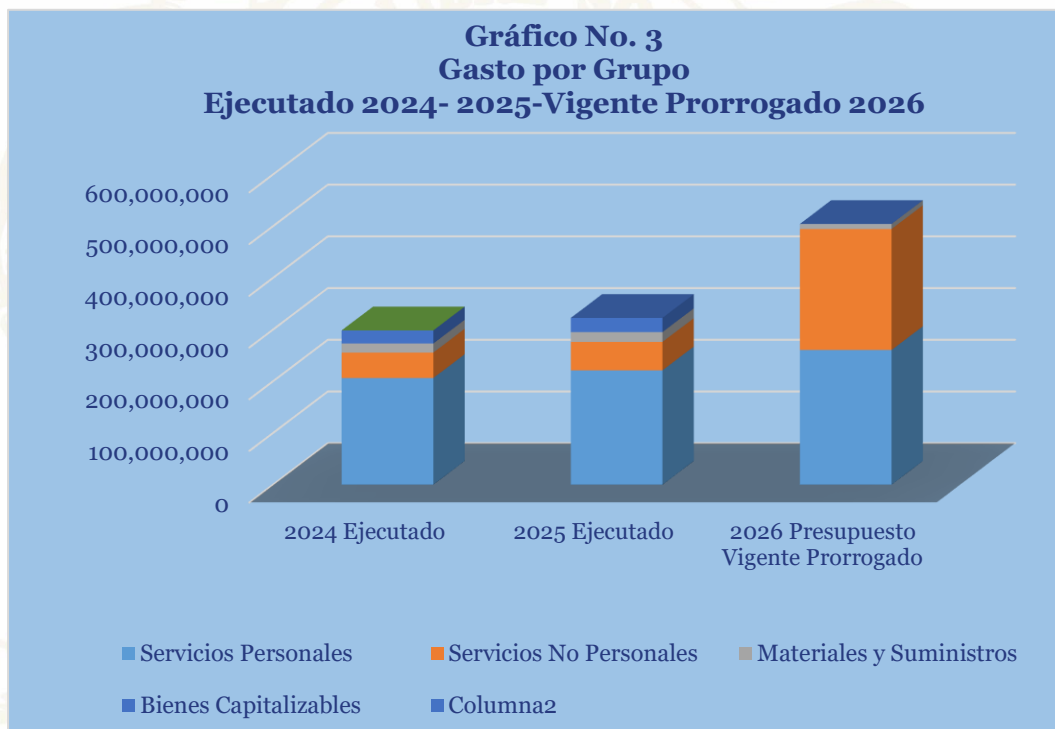
Como se muestra en la gráfica siguiente, la parte más relevante del presupuesto es el Grupo de Transferencias y Donaciones con un 95.9%.





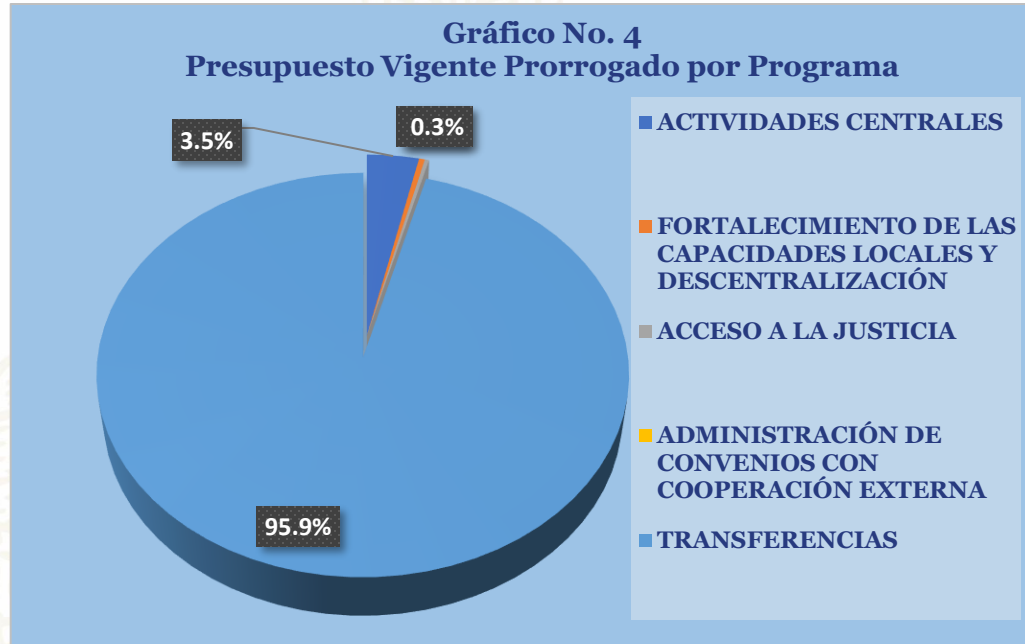
c. Gasto por Grupo Ejecutado 2024-2025-Vigente Prorrogado 2026.

La gráfica siguiente muestra la distribución de los gastos presupuestarios en los últimos dos años (2024 y 2025) considerando también el presupuesto vigente prorrogado en el Ejercicio Fiscal, 2026. Los datos revelan un aumento progresivo en la ejecución presupuestaria durante el período analizado.



d. Presupuesto Vigente por Programa

El gráfico evidencia que el programa de Transferencias concentra la mayor proporción del presupuesto vigente prorrogado, con un 95.9 %, lo que refleja una clara priorización de recursos hacia este rubro y sugiere que las obligaciones transferibles representan el principal compromiso financiero de la institución; en contraste, Actividades Centrales participa con alrededor de 3.5 %, mientras que el Fortalecimiento de las Capacidades Locales y la Descentralización apenas alcanza un 0.3 %, mostrando una asignación significativamente menor a programas operativos y de desarrollo. La distribución del presupuesto vigente por programas se refleja de la siguiente forma:



e. Gasto por Programa Ejecutado 2024-2025-Vigente Prorrogado 2026

La gráfica siguiente muestra el total de gastos por programa durante los últimos tres años comparado con el presupuesto vigente del presente año. Se observa que en el presupuesto vigente prorrogado 2026, con relación al ejecutado del año anterior, muestra un incremento de 19.6%, esencialmente en el programa de Titulación de Tierras, con una asignación vigente prorrogado de 406,544,522 Lempiras, monto mayor en un 16.9% (58,639,418 Lempiras) con relación al presupuesto ejecutado 2025 del programa, obedeciendo a una mayor asignación para la adquisición de tierras, y en el programa Reconversión Empresarial, con una asignación vigente de 149,055,457 Lempiras, monto menor en 11.9% (20,106.592 Lempiras) en relación al presupuesto ejecutado en 2025.



**Gráfico No. 5
Gasto por Programas
Ejecutado 2024-2025- Vigente Prorrogado 2026**



III. ANÁLISIS DE LA EJECUCIÓN PRESUPUESTARIA

a. Asuntos Relevantes

Con base en el artículo 368 de la Constitución de la República y el artículo 29 de la Ley Orgánica del Presupuesto, que establecen la vigencia del presupuesto del ejercicio fiscal anterior cuando no se ha aprobado el correspondiente al nuevo ejercicio fiscal, se informa que durante el primer trimestre de 2026 las instituciones de la Administración Central operaron bajo prórroga presupuestaria de la gestión 2025. En consecuencia, al no contarse con el Plan Operativo Anual (POA) 2026 aprobado, no fue posible realizar el análisis de la ejecución física de los programas productivos.

b. Análisis de los Objetivos

La SGJD cuenta con los siguientes objetivos operativos:



- Garantizar el derecho del acceso a la justicia a la población a nivel nacional.
- Fortalecer el Sistema de Gobernabilidad y Descentralización en el país.

c. Análisis de los Ingresos

Los ingresos generados por la Secretaría de Gobernación, Justicia y Descentralización se obtienen del Servicio de Auténticas y Traducciones, de la Emisión de Constancias, Certificaciones y Otros, de los Permisos y Renovaciones Migratorias y de los Otros Ingresos No Tributarios

Conforme a las Disposiciones Generales del Presupuesto General de Ingresos y Egresos de la República, Ejercicio Fiscal vigente, a la Secretaría de Gobernación, Justicia y Descentralización, le corresponde el 50% de los ingresos generados.

Cuadro No.1
Ingresos por Tipo de Rubro
(Cifras en Lempiras)

Descripción	Presupuesto Aprobado	Presupuesto Vigente	Recaudación del I Trimestre 2026	% I Trimestre 2026
Servicio de Auténticas y Traducciones	-	-	18,025.00	-
Emisión de Constancias, Certificaciones y Otros	4,731,080.00	4,731,080.00	285,366.97	6.0
Permisos y Renovaciones Migratorias	2,940,119.00	2,940,119.00	484,756.95	16.5
Otros Ingresos No Tributarios	1,086,817.00	1,086,817.00	61,455.00	5.7
Total	8,758,016.00	8,758,016.00	849,603.92	9.7

Observaciones sobre Ejecución Trimestral

Para el primer trimestre del año 2026, la recaudación de la Secretaría de Gobernación, Justicia y Descentralización fue de 9.7% del presupuesto vigente, teniendo una mayor recaudación el rubro de Permisos y Renovaciones Migratorias con un 16.5%, seguido del rubro de Emisión de Constancias, Certificaciones y Otros con un 6.0% y en tercer lugar el rubro de Otros Ingresos No Tributarios con un 5.7% de recaudación del presupuesto vigente. Cabe mencionar que el rubro de Servicio de Auténticas y Traducciones tuvo una recaudación al primer trimestre del año 2026 de L.18,025.00



d. Análisis de los Gastos

1. Gastos por Grupo

La clasificación por Objeto del Gasto se conceptúa como una ordenación sistemática y homogénea de los bienes, servicios y las transferencias que el Sector Público aplica en el desarrollo de su gestión. Lo anterior, permite identificar claramente y con transparencia los bienes y servicios que se adquieren, así como las transferencias que se ejecutan.

El siguiente cuadro brinda un resumen de los gastos por grupo total fuentes. Para más detalles a nivel de Fuentes Nacionales que corresponde a la Clasificación del Gasto por Objeto Específico (Ver Anexo No. 1 Presupuesto de Egresos por Objeto Detallado).

Cuadro No. 2
Ejecución de Egresos por Grupo de Gasto
(Cifras en Lempiras)

Grupo	Vigente 2025 Prorrogado 2026	Vigente	Ejecutado del I Trimestre	Disponible	% Trim
Servicios Personales	260,587,880	260,587,880	46,373,696	214,214,184	17.8
Servicios No Personales	234,064,235	234,064,235	787,623	233,276,612	0.3
Materiales y Suministros	9,678,807	9,678,807	95,991	-	-
Bienes Capitalizables	100,000	100,000	-	-	-
Transferencias y Donaciones	11,682,042,522	11,682,042,522	108,332,961	-	-
Total	12,186,473,444	12,186,473,444	155,590,271	447,490,796	18

Observaciones sobre Ejecución Trimestral

La ejecución presupuestaria al cierre del I trimestre presenta un avance global del 18% (155,590,271 de 12,186,473,444), evidenciando una baja utilización de los recursos disponibles; el gasto se concentra principalmente en Servicios Personales con un 17.8% de ejecución, mientras que Servicios No Personales muestra un nivel casi nulo (0.3%) y Materiales y Suministros registra una ejecución mínima en relación con su asignación; por su parte, Bienes Capitalizables no presenta ejecución y, aunque las Transferencias y Donaciones reflejan montos ejecutados significativos en términos absolutos, la información no permite visualizar su porcentaje de avance, lo que en conjunto refleja una lenta dinámica de ejecución y un amplio margen presupuestario aún sin utilizar en el periodo analizado.



Respuesta de la Institución

No se requiere respuesta de la institución.

2. Gastos por Programa

Esta sección brinda una descripción general tanto del desempeño financiero como el físico del programa para el presente trimestre, así como también a la fecha. La información financiera de dicho programa ha sido consolidada. Para información detallada ver Anexo 2.

a. Programas Administrativos

Programa 01: Actividades Centrales

Este programa forma parte de las asignaciones financieras de la Institución y desde aquí se financian todas las actividades de apoyo que realiza esa Secretaría de Estado como Dirección y Coordinación Superior en función de los logros Institucionales.

Cuadro No. 3
Ejecución de Egresos por Programas Administrativos
(Cifras en Lempiras)

Vigente 2025 Prorrogado 2026	Vigente	Ejecutado del I Trimestre	Disponible	% del Trimestre
422,797,636	422,797,636	34,890,841	387,906,795	8.3

Observaciones sobre Ejecución Trimestral

La ejecución presupuestaria del primer trimestre refleja un avance de L 34.9 millones, equivalente al 14.5% del presupuesto vigente prorrogado de L 422.8 millones, manteniéndose un saldo disponible de L 387.9 millones, lo que indica un nivel de ejecución moderado y consistente con el inicio del ejercicio fiscal; este comportamiento evidencia que una parte significativa de los recursos aún se encuentra pendiente de ejecución y que el mayor dinamismo del gasto se prevé para los siguientes trimestres conforme avance la programación operativa.

Respuesta de la Institución

No se requiere respuesta de la institución.



Modificaciones presupuestarias relevantes del programa

En el primer trimestre no hubo modificaciones presupuestarias relevantes para este programa.

b. Programas Operativos

Programa 11 – Fortalecimiento de las Capacidades Locales y Descentralización

Tiene como función primordial contribuir a la mejora del desempeño y la gestión municipal, fortaleciendo las capacidades técnicas administrativas de los funcionarios y empleados municipales, como autoridades departamentales para el logro eficiente, eficaz y transparente de la gestión municipal en beneficio de la población, potenciar la Descentralización y el Desarrollo Local como alternativas de desarrollo para los territorios del interior del país. No obstante, lo anterior, no se puede presentar el análisis de la información física en vista que en el primer trimestre del 2026 no se contó con el POA para evaluación y seguimiento por motivo de la prórroga presupuestaria.

Cuadro No. 4
Ejecución de Egresos por Programa
(Cifras en Lempiras)

Información Financiera						
Vigente 2025 Prorrogado 2026	Vigente	Ejecutado al I Trimestre	Ejecutado Acumulado	Disponible	%Trim	% Acum
47,589,776	47,589,776	7,238,576	7,238,576	40,351,200	15.2	15.2
Información Física						
Descripción del Producto	1 - Municipalidades con dictamen final emitido para la gestión de transferencia municipal.		Unidad de Medid del Producto	75-PORCENTAJE		
Trimestral						
Programado		Ejecutado		% de Ejecución		
Cantidad	Asignación Presupuestaria	Cantidad	Asignación Presupuestaria	Cantidad	Asignación Presupuestaria	
-	-	-	-	-	-	
Anual						
Programado		Ejecutado		% de Ejecución		
Cantidad	Asignación Presupuestaria	Cantidad	Asignación Presupuestaria	Cantidad	Asignación Presupuestaria	
-	-	-	-	-	-	



Observaciones sobre Ejecución Trimestral

La ejecución presupuestaria del primer trimestre presenta un avance de L 7.24 millones, equivalente al 15.2 % del presupuesto vigente prorrogado de L 47.59 millones, reflejando un nivel de ejecución adecuado al período evaluado y manteniéndose un saldo disponible de L 40.35 millones; sin embargo, en la información física no se registran avances cuantificados del producto relacionado con municipalidades con dictamen emitido, en vista que en el primer trimestre del 2026 no se contó con el POA para evaluación y seguimiento por motivo de la prórroga presupuestaria.

Respuesta de la Institución

No se requiere respuesta de la institución.

Modificaciones presupuestarias relevantes del programa

En el primer trimestre no se realizaron modificaciones en el programa 11.

Programa 15 – Acceso a la Justicia

En este programa se realizan las actividades de Dirección y Coordinación Superior, Solución Extrajudicial de Conflictos, Promoción y Fortalecimiento para el Acceso a la Justicia, Regulación, Registro y Seguimiento de Asociaciones Civiles, Fomento a las Organizaciones de Sociedad Civil, Departamento Administrativo de Inquilinato.



Cuadro No. 5
Ejecución de Egresos por Programa
(Cifras en Lempiras)

Información Financiera						
Vigente 2025 Prorrogado 2026	Vigente	Ejecutado al I Trimestre	Ejecutado Acumulado	Disponible	%Trim	% Acum
34,043,510	34,043,510	5,127,893	5,127,893	28,915,617	15.1	15.1
Información Física						
Descripción del Producto		2 - Actas suscritas y cierres administrativos en audiencias conciliatorias entre arrendadores y arrendatarios.		Unidad de Medid del Producto	75-PORCENTAJE	
Trimestral						
Programado		Ejecutado		% de Ejecución		
Cantidad	Asignación Presupuestaria	Cantidad	Asignación Presupuestaria	Cantidad	Asignación Presupuestaria	
-	-	-	-	-	-	
Anual						
Programado		Ejecutado		% de Ejecución		
Cantidad	Asignación Presupuestaria	Cantidad	Asignación Presupuestaria	Cantidad	Asignación Presupuestaria	
-	-	-	-	-	-	

Observaciones sobre Ejecución Trimestral

La ejecución presupuestaria del primer trimestre refleja un avance de L 5.13 millones, equivalente al 15.1 % del presupuesto vigente prorrogado de L 34.04 millones, lo que evidencia un nivel de ejecución acorde al período evaluado y un saldo disponible de L 28.92 millones; sin embargo, no se reporta avance en la información física correspondiente a las actas y cierres administrativos programados, en vista que en el primer trimestre del 2026 no se contó con el POA para evaluación y seguimiento por motivo de la prórroga presupuestaria

Respuesta de la Institución

No se requiere respuesta de la institución.

Modificaciones presupuestarias relevantes del programa

En el primer trimestre no se realizaron modificaciones en el programa 15.



IV. RECOMENDACIONES

- La Institución debe aplicar la normativa vigente para la ejecución del presupuesto contenida en la Ley Orgánica del Presupuesto, Normas Técnicas del Subsistema de Presupuesto y de las Disposiciones Generales del Presupuesto y su Reglamento.
- Dar cumplimiento en tiempo y forma con lo establecido en el Artículo 262 de las Disposiciones Generales del Presupuesto Vigentes a fin de que remitan a la Secretaría de Estado en el Despacho de Finanzas dentro de los primeros 15 días hábiles del mes siguiente de finalizado el trimestre, un informe en formato digital con la ejecución física y financiera del Plan Operativo Anual del Presupuesto.



V. ANEXOS

1. Clasificación de los Recursos por Rubro.
 - 1.1 Objetiva Clasificación del Gasto por Objeto Tesoro Nacional.
 - 1.2 Objetiva Clasificación del Gasto por Objeto Recursos Propios.
 - 1.3 Objetiva Clasificación del Gasto por Objeto Fondos Externos.
2. Gasto por Programa y Grupo.

ANEXO N° 1
SECRETARÍA DE FINANZAS
ADMINISTRACIÓN PÚBLICA CENTRAL
INSTITUCIÓN 040: SECRETARÍA DE ESTADO EN LOS DESPACHOS DE GOBERNACIÓN, JUSTICIA Y DESCENTRALIZACIÓN (SGJD)
PRESUPUESTO DE EGRESOS POR OBJETO DETALLADO
PRIMER TRIMESTRE DE 2026
FONDOS TOTALES
(Cifras en Lempiras)

Objeto	Descripción	Presupuesto Vigente 2025 Prorrogado 2026	Vigente	Ejecutado I Trimestre	Variación Trimestral	
					Vigente / Ejecutado	% de Ejecución
10000	SERVICIOS PERSONALES	260,587,880	260,587,880	46,373,696	214,214,184	17.8
11100	Sueldos Básicos	174,308,618	174,308,618	33,261,580	141,047,038	19.1
11400	Adicionales	150,000	150,000	-	150,000	-
11510	Decimotercer Mes	14,525,722	14,525,722	80,923	14,444,799	0.6
11520	Decimocuarto Mes	14,525,722	14,525,722	772,668	13,753,054	5.3
11600	Complementos	12,831,322	12,831,322	932,231	11,899,091	7.3
11710	Contribuciones al Instituto Nacional de Jubilaciones y Pensiones de los Empleados y Funcionarios del Poder Ejecutivo	25,274,764	25,274,764	3,577,180	21,697,584	14.2
11750	Contribuciones para Seguro Social	4,469,835	4,469,835	997,952	3,471,883	22.3
12100	Sueldos Básicos	3,237,600	3,237,600	-	3,237,600	-
12410	Decimotercer Mes	269,800	269,800	-	269,800	-
12420	Decimocuarto Mes	269,800	269,800	-	269,800	-
12550	Contribuciones para Seguro Social	124,697	124,697	-	124,697	-
14300	Gastos de Representación en el País	600,000	600,000	80,000	520,000	13.3
16200	Compensaciones	10,000,000	10,000,000	6,671,162	3,328,838	66.7
20000	SERVICIOS NO PERSONALES	234,064,235	234,064,235	787,623	233,276,612	0.3
21110	Suministro De Energía Eléctrica	700,000	700,000.00	17,878.67	682,121	2.6
21200	Agua	120,000	120,000.00	10,562.04	109,438	8.8
21410	Correo Postal	10,000	10,000.00	480.00	9,520	4.8
21420	Telefonía Fija	200,000	200,000.00	-	200,000	-
21430	Telefonía Celular	850,000	850,000.00	-	850,000	-
22100	Alquiler de Edificios, Viviendas y Locales	7,000,000	7,000,000.00	365,976.08	6,634,024	5.2
22260	Alquiler de Equipo de Oficina y Muebles	1,010,920	1,010,920.00	131,188.22	879,732	13.0
23100	Mantenimiento y Reparación de Edificios y Locales	483,289	483,289.00	-	483,289	-
23200	Mantenimiento y Reparación de Equipos y Medios de Transporte	6,000,000	6,000,000.00	182,238.39	5,817,762	3.0
23390	Mantenimiento y Reparación de Otros Equipos	200,000	200,000.00	-	200,000	-
23500	Limpieza, Aseo y Fumigación	300,000	300,000.00	-	300,000	-
25100	Servicio de Transporte	275,000	275,000.00	-	275,000	-
25300	Servicio de Imprenta, Publicaciones y Reproducciones	300,000	300,000.00	18,950.00	281,050	6.3
25400	Primas y Gastos de Seguro	600,000	600,000.00	-	600,000	-
25700	Servicio de Internet	250,000	250,000.00	-	250,000	-
25900	Otros Servicios Comerciales y Financieros	200,150,000	200,150,000.00	20,000.00	200,130,000	0.0
26110	Pasajes Nacionales	400,000	400,000.00	-	400,000	-
26120	Pasajes al Exterior	550,000	550,000.00	-	550,000	-
26210	Viáticos Nacionales	3,200,000	3,200,000.00	30,000.00	3,170,000	0.9
26220	Viáticos al Exterior	750,000	750,000.00	-	750,000	-
27210	Tasas	600,000	600,000.00	-	600,000	-
29100	Ceremonial y Protocolo	10,115,026	10,115,026.00	10,350.00	10,104,676	0.1
30000	MATERIALES Y SUMINISTROS	9,678,807	9,678,807	95,991	9,582,816	1.0
31110	Productos Alimenticios Y Bebidas	2,133,807	2,133,807	91,621	2,042,186	4.3
32310	Prendas de Vestir	750,000	750,000	-	750,000	-
33100	Productos De Papel Y Cartón	1,000,000	1,000,000	-	1,000,000	-
33300	Productos de Artes Gráficas	430,000	430,000	4,370	425,630	1.0
33500	Libros, Revistas y Periódicos	50,000	50,000	-	50,000	-

ANEXO N° 1
SECRETARÍA DE FINANZAS
ADMINISTRACIÓN PÚBLICA CENTRAL
INSTITUCIÓN 040: SECRETARÍA DE ESTADO EN LOS DESPACHOS DE GOBERNACIÓN, JUSTICIA Y DESCENTRALIZACIÓN (SGJD)
PRESUPUESTO DE EGRESOS POR OBJETO DETALLADO
PRIMER TRIMESTRE DE 2026
FONDOS TOTALES
(Cifras en Lempiras)

Objeto	Descripción	Presupuesto Vigente 2025 Prorrogado 2026	Vigente	Ejecutado I Trimestre	Variación Trimestral	
					Vigente / Ejecutado	% de Ejecución
34400	Llantas y Cámaras de Aire	300,000	300,000	-	300,000	-
35100	Productos Químicos	85,000	85,000	-	85,000	-
35400	Insecticidas, Fumigantes y Otros	70,000	70,000	-	70,000	-
35500	Tintas, Pinturas y Colorantes	50,000	50,000	-	50,000	-
35610	Gasolina	800,000	800,000	-	800,000	-
35620	Diesel	2,000,000	2,000,000	-	2,000,000	-
35650	Aceites y Grasas Lubricantes	100,000	100,000	-	100,000	-
35800	Productos de Material Plástico	200,000	200,000	-	200,000	-
35930	Productos Químicos de Uso Personal	50,000	50,000	-	50,000	-
36400	Herramientas Menores	50,000	50,000	-	50,000	-
36930	Elementos de Ferrería	50,000	50,000	-	50,000	-
37400	Productos Abrasivos	50,000	50,000	-	50,000	-
39100	Elementos de Limpieza y Aseo Personal	100,000	100,000	-	100,000	-
39200	Útiles de Escritorio, Oficina y Enseñanza	500,000	500,000	-	500,000	-
39300	Útiles y Materiales Eléctricos	10,000	10,000	-	10,000	-
39400	Utensilios de Cocina y Comedor	100,000	100,000	-	100,000	-
39600	Repuestos y Accesorios	800,000	800,000	-	800,000	-
40000	BIENES CAPITALIZABLES	100,000	100,000	-	100,000	0.0
42110	Muebles Varios de Oficina	100,000	100,000	-	100,000	-
50000	TRANSFERENCIAS Y DONACIONES	11,682,042,522	11,682,042,522	108,332,961	11,573,709,561	0.9
51310	Transferencias Corrientes A Instituciones Sin Fines De Lucro	121,536,000	121,536,000	-	121,536,000	-
52170	Transferencias Corrientes a Gobiernos Locales	4,000,000	4,000,000	-	4,000,000	-
52180	Transferencias Corrientes a Otros Entes del Sector Público	10,000,000	10,000,000	-	10,000,000	-
53310	Transferencias a Organismos Internacionales - Cuotas Ordinarias	1,279,485	1,279,485	-	1,279,485	-
55170	Transferencias de Capital a Gobiernos Locales	11,545,227,037	11,545,227,037	108,332,961	11,436,894,076	0.9
	TOTAL	12,186,473,444	12,186,473,444	155,590,271	12,030,783,173	1.276746

ANEXO N° 1.1
SECRETARÍA DE FINANZAS
ADMINISTRACIÓN PÚBLICA CENTRAL
INSTITUCIÓN 040: SECRETARÍA DE ESTADO EN LOS DESPACHOS DE GOBERNACIÓN, JUSTICIA Y DESCENTRALIZACIÓN (SGJD)
PRESUPUESTO DE EGRESOS POR OBJETO DETALLADO
PRIMER TRIMESTRE DE 2026
FONDOS DEL TESORO NACIONAL
(Cifras en Lempiras)

Objeto	Descripción	Presupuesto Vigente 2025 Prorrogado 2026	Vigente	Ejecutado I Trimestre	Variación Trimestral	
					Vigente / Ejecutado	% de Ejecución
10000	SERVICIOS PERSONALES	259,987,880	259,987,880	46,293,696	213,694,184	17.8
11100	Sueldos Básicos	174,308,618	174,308,618	33,261,580	141,047,038	19.1
11400	Adicionales	150,000	150,000	-	150,000	0.0
11510	Decimotercer Mes	14,525,722	14,525,722	80,923	14,444,799	0.6
11520	Decimocuarto Mes	14,525,722	14,525,722	772,668	13,753,054	5.3
11600	Complementos	12,831,322	12,831,322	932,231	11,899,091	7.3
11710	Contribuciones al Instituto Nacional de Jubilaciones y Pensiones de los Empleados y Funcionarios del Poder Ejecutivo	25,274,764	25,274,764	3,577,180	21,697,584	14.2
11750	Contribuciones para Seguro Social	4,469,835	4,469,835	997,952	3,471,883	22.3
12100	Sueldos Básicos	3,237,600	3,237,600	-	3,237,600	0.0
12410	Decimotercer Mes	269,800	269,800	-	269,800	0.0
12420	Decimocuarto Mes	269,800	269,800	-	269,800	0.0
12550	Contribuciones para Seguro Social	124,697	124,697	-	124,697	0.0
16200	Compensaciones	10,000,000	10,000,000	6,671,162	3,328,838	66.7
20000	SERVICIOS NO PERSONALES	28,920,026	28,920,026	750,903	28,169,123	2.6
21110	Suministro De Energía EléCtrica	700,000	700,000	17,879	682,121	2.6
21200	Agua	120,000	120,000	10,562	109,438	8.8
21410	Correo Postal	10,000	10,000	480	9,520	4.8
21420	Telefonía Fija	200,000	200,000	-	200,000	0.0
21430	Telefonía Celular	500,000	500,000	-	500,000	0.0
22100	Alquiler de Edificios, Viviendas y Locales	7,000,000	7,000,000	365,976	6,634,024	5.2
22260	Alquiler de Equipo de Oficina y Muebles	900,000	900,000	131,188	768,812	14.6
23100	Mantenimiento y Reparación de Edificios y Locales	200,000	200,000	-	200,000	0.0
23200	Mantenimiento y Reparación de Equipos y Medios de Transporte	5,000,000	5,000,000	159,548	4,840,452	3.2
23390	Mantenimiento y Reparación de Otros Equipos	200,000	200,000	-	200,000	0.0
23500	Limpieza, Aseo y Fumigación	150,000	150,000	-	150,000	0.0
25100	Servicio de Transporte	75,000	75,000	-	75,000	0.0
25300	Servicio de Imprenta, Publicaciones y Reproducciones	150,000	150,000	15,270	134,730	10.2
25400	Primas y Gastos de Seguro	300,000	300,000	-	300,000	0.0
25700	Servicio de Internet	250,000	250,000	-	250,000	0.0
25900	Otros Servicios Comerciales y Financieros	50,000	50,000	20,000	30,000	40.0
26110	Pasajes Nacionales	200,000	200,000	-	200,000	0.0
26120	Pasajes al Exterior	300,000	300,000	-	300,000	0.0
26210	Viáticos Nacionales	2,000,000	2,000,000	30,000	1,970,000	1.5
26220	Viáticos al Exterior	300,000	300,000	-	300,000	0.0
27210	Tasas	500,000	500,000	-	500,000	0.0
29100	Ceremonial y Protocolo	9,815,026	9,815,026	-	9,815,026	0.0
30000	MATERIALES Y SUMINISTROS	6,665,000	6,665,000	79,474	6,585,526	1.2
31110	Productos Alimenticios Y Bebidas	1,300,000	1,300,000	75,104	1,224,896	5.8
32310	Prendas de Vestir	500,000	500,000	-	500,000	0.0
33100	Productos De Papel Y Cartón	500,000	500,000	-	500,000	0.0
33300	Productos de Artes Gráficas	300,000	300,000	4,370	295,630	1.5
33500	Libros, Revistas y Periódicos	50,000	50,000	-	50,000	0.0
34400	Llantas y Cámaras de Aire	300,000	300,000	-	300,000	0.0
35100	Productos Químicos	85,000	85,000	-	85,000	0.0
35400	Insecticidas, Fumigantes y Otros	70,000	70,000	-	70,000	0.0
35500	Tintas, Pinturas y Colorantes	50,000	50,000	-	50,000	0.0
35610	Gasolina	300,000	300,000	-	300,000	0.0
35620	Diesel	1,500,000	1,500,000	-	1,500,000	0.0

ANEXO N° 1.1
SECRETARÍA DE FINANZAS
ADMINISTRACIÓN PÚBLICA CENTRAL
INSTITUCIÓN 040: SECRETARÍA DE ESTADO EN LOS DESPACHOS DE GOBERNACIÓN, JUSTICIA Y DESCENTRALIZACIÓN (SGJD)
PRESUPUESTO DE EGRESOS POR OBJETO DETALLADO
PRIMER TRIMESTRE DE 2026
FONDOS DEL TESORO NACIONAL
(Cifras en Lempiras)

Objeto	Descripción	Presupuesto Vigente 2025 Prorrogado 2026	Vigente	Ejecutado I Trimestre	Variación Trimestral	
					Vigente / Ejecutado	% de Ejecución
35650	Aceites y Grasas Lubricantes	100,000	100,000	-	100,000	0.0
35800	Productos de Material Plástico	200,000	200,000	-	200,000	0.0
35930	Productos Químicos de Uso Personal	50,000	50,000	-	50,000	0.0
36400	Herramientas Menores	50,000	50,000	-	50,000	0.0
36930	Elementos de Ferretería	50,000	50,000	-	50,000	0.0
37400	Productos Abrasivos	50,000	50,000	-	50,000	0.0
39100	Elementos de Limpieza v Aseo Personal	100,000	100,000	-	100,000	0.0
39200	Utiles de Escritorio, Oficina v Enseñanza	500,000	500,000	-	500,000	0.0
39300	Utiles v Materiales Eléctricos	10,000	10,000	-	10,000	0.0
39400	Utensilios de Cocina y Comedor	100,000	100,000	-	100,000	0.0
39600	Repuestos y Accesorios	500,000	500,000	-	500,000	0.0
40000	BIENES CAPITALIZABLES	100,000	100,000	-	100,000	0.0
42110	Muebles Varios de Oficina	100,000	100,000	-	100,000	0.0
50000	TRANSFERENCIAS Y DONACIONES	10,971,056,371	10,971,056,371	108,332,961	10,862,723,410	1.0
51310	Transferencias Corrientes A Instituciones Sin Fines De Lucro	121,536,000	121,536,000	-	121,536,000	0.0
52170	Transferencias Corrientes a Gobiernos Locales	4,000,000	4,000,000	-	4,000,000	0.0
52180	Transferencias Corrientes a Otros Entes del Sector Público	10,000,000	10,000,000	-	10,000,000	0.0
53310	Transferencias a Organismos Internacionales - Cuotas Ordinarias	1,279,485	1,279,485	-	1,279,485	0.0
55170	Transferencias de Capital a Gobiernos Locales	10,834,240,886	10,834,240,886	108,332,961	10,725,907,925	1.0
TOTAL		11,266,729,277	11,266,729,277	155,457,934	11,111,172,243	1.4

ANEXO N° 1.2
SECRETARÍA DE FINANZAS
ADMINISTRACIÓN PÚBLICA CENTRAL
INSTITUCIÓN 040: SECRETARÍA DE ESTADO EN LOS DESPACHOS DE GOBERNACIÓN, JUSTICIA Y DESCENTRALIZACIÓN (SGJD)
PRESUPUESTO DE EGRESOS POR OBJETO DETALLADO
PRIMER TRIMESTRE DE 2026
FONDOS DE RECURSOS PROPIOS
(Cifras en Lempiras)

Objeto	Descripción	Presupuesto Vigente 2025 Prorrogado 2026	Vigente	Ejecutado I Trimestre	Variación Trimestral	
					Vigente / Ejecutado	% de Ejecución
10000	SERVICIOS PERSONALES	600,000	600,000	80,000	520,000	13.3
14300	Gastos de Representacion en el Pais	600,000	600,000	80,000	520,000	13.3
20000	SERVICIOS NO PERSONALES	5,144,209	5,144,209	36,720	5,107,489	0.7
21430	Telefonía Celular	350,000	350,000	-	350,000	-
22260	Alquiler de Equipo de Oficina y Muebles	110,920	110,920	-	110,920	-
23100	Mantenimiento y Reparación de Edificios y Locales	283,289	283,289	-	283,289	-
23200	Mantenimiento y Reparación de Equipos y Medios de Transporte	1,000,000	1,000,000	22,690	977,310	2.3
23500	Limpieza, Aseo y Fumigación	150,000	150,000	-	150,000	-
25100	Servicio de Transporte	200,000	200,000	-	200,000	-
25300	Servicio de Imprenta, Publicaciones y Reproducciones	150,000	150,000	3,680	146,320	2.5
25400	Primas y Gastos de Seguro	300,000	300,000	-	300,000	-
25900	Otros Servicios Comerciales y Financieros	100,000	100,000	-	100,000	-
26110	Pasajes Nacionales	200,000	200,000	-	200,000	-
26120	Pasajes al Exterior	250,000	250,000	-	250,000	-
26210	Viáticos Nacionales	1,200,000	1,200,000	-	1,200,000	-
26220	Viáticos al Exterior	450,000	450,000	-	450,000	-
27210	Tasas	100,000	100,000	-	100,000	-
29100	Ceremonial y Protocolo	300,000	300,000	10,350	289,650	3.5
30000	MATERIALES Y SUMINISTROS	3,013,807	3,013,807	16,518	2,997,289	0.5
31110	Productos Alimenticios Y Bebidas	833,807	833,807	16,518	817,289	2.0
32310	Prendas de Vestir	250,000	250,000	-	250,000	-
33100	Productos De Papel Y Cartón	500,000	500,000	-	500,000	-
33300	Productos de Artes Gráficas	130,000	130,000	-	130,000	-
35610	Gasolina	500,000	500,000	-	500,000	-
35620	Diesel	500,000	500,000	-	500,000	-
39600	Repuestos y Accesorios	300,000	300,000	-	300,000	-
	TOTAL	8,758,016	8,758,016	133,237	8,624,779	1.5

ANEXO N° 1.3
SECRETARÍA DE FINANZAS
ADMINISTRACIÓN PÚBLICA CENTRAL
INSTITUCIÓN 040: SECRETARÍA DE ESTADO EN LOS DESPACHOS DE GOBERNACIÓN, JUSTICIA Y DESCENTRALIZACIÓN (SGJD)
PRESUPUESTO DE EGRESOS POR OBJETO DETALLADO
PRIMER TRIMESTRE DE 2026
FONDOS EXTERNOS
(Cifras en Lempiras)

Objeto	Descripción	Presupuesto Vigente 2025 Prorrogado 2026	Vigente	Ejecutado I Trimestre	Variación Trimestral	
					Vigente / Ejecutado	% de Ejecución
20000	SERVICIOS NO PERSONALES	200,000,000	200,000,000	-	200,000,000	-
25900	Otros Servicios Comerciales y Financieros	200,000,000	200,000,000	-	200,000,000	-
50000	TRANSFERENCIAS Y DONACIONES	710,986,151	710,986,151	-	710,986,151	-
55170	Transferencias de Capital a Gobiernos Locales	710,986,151	710,986,151	-	710,986,151	-
	TOTAL	910,986,151	910,986,151	-	910,986,151	-

ANEXO N° 2
SECRETARÍA DE FINANZAS
ADMINISTRACIÓN PÚBLICA CENTRAL
INSTITUCIÓN 040: SECRETARÍA DE ESTADO EN LOS DESPACHOS DE GOBERNACIÓN, JUSTICIA Y DESCENTRALIZACIÓN (SGJD)
PRESUPUESTO DE EGRESOS POR PROGRAMA Y GRUPO DE GASTO
PRIMER TRIMESTRE DE 2026
TOTAL FONDOS
(Cifras en Lempiras)

Programa	Grupo	Descripción	Presupuesto Vigente 2025 Prorrogado 2026	Vigente	Ejecutado I Trimestre	Variación Trimestral	
						Vigente / Ejecutado	% de Ejecución
1		ACTIVIDADES CENTRALES	422,797,636	422,797,636	34,890,841	387,906,795	8.3
	10,000	SERVICIOS PERSONALES	178,954,594	178,954,594	34,007,226	144,947,368	19.0
	20,000	SERVICIOS NO PERSONALES	234,064,235	234,064,235	787,623	233,276,612	0.3
	30,000	MATERIALES Y SUMINISTROS	9,678,807	9,678,807	95,991	9,582,816	1.0
	40,000	BIENES CAPITALIZABLES	100,000	100,000	-	100,000	-
11		FORTALECIMIENTO DE LAS CAPACIDADES LOCALES Y DESCENTRALIZACIÓN	47,589,776	47,589,776	7,238,576	40,351,200	15.2
	10000	SERVICIOS PERSONALES	47,589,776	47,589,776	7,238,576	40,351,200	15.2
15		ADMINISTRACIÓN DE CONVENIOS CON COOPERACIÓN EXTERNA	34,043,510	34,043,510	5,127,893	28,915,617	15.1
	10000	SERVICIOS PERSONALES	34,043,510	34,043,510	5,127,893	28,915,617	15.1
99		TRANSFERENCIAS	11,682,042,522	11,682,042,522	108,332,961	11,573,709,561	0.9
	50000	TRANSFERENCIAS Y DONACIONES	11,682,042,522	11,682,042,522	108,332,961	108,332,961	0.9
		TOTAL	12,186,473,444	12,186,473,444	155,590,271	12,030,883,173	1.3